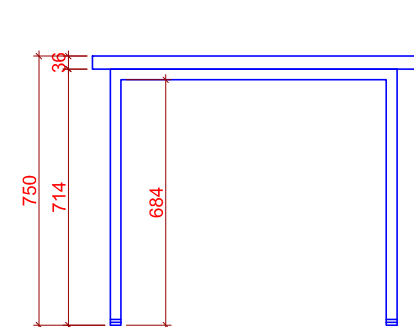
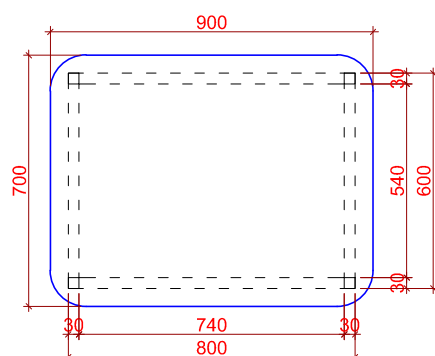


NS
zás.systém: kovové bočnice s integr.pojezdem
s dotahem a tlumením
dno a zadní čelo lamino

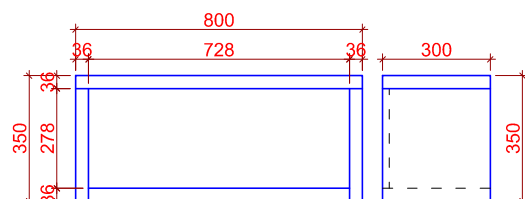
KOM
zás.systém: kovové bočnice s integr.pojezdem
s dotahem a tlumením
dno a zadní čelo lamino



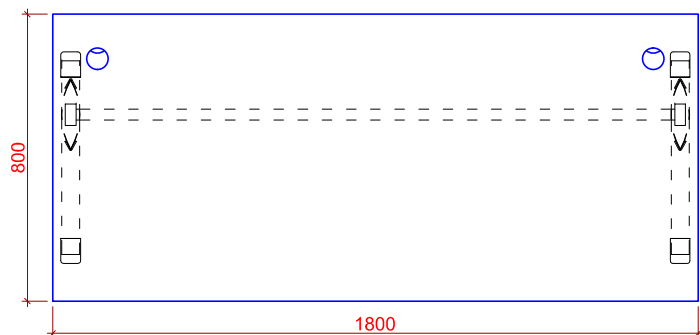
KK
kovový systémový 4 zásuvkový komplet (dotah, tlumení)
centrální zámek



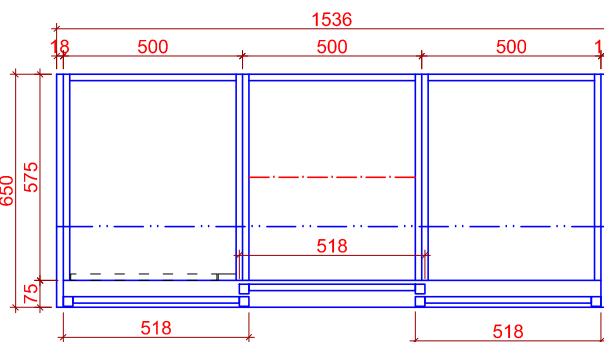
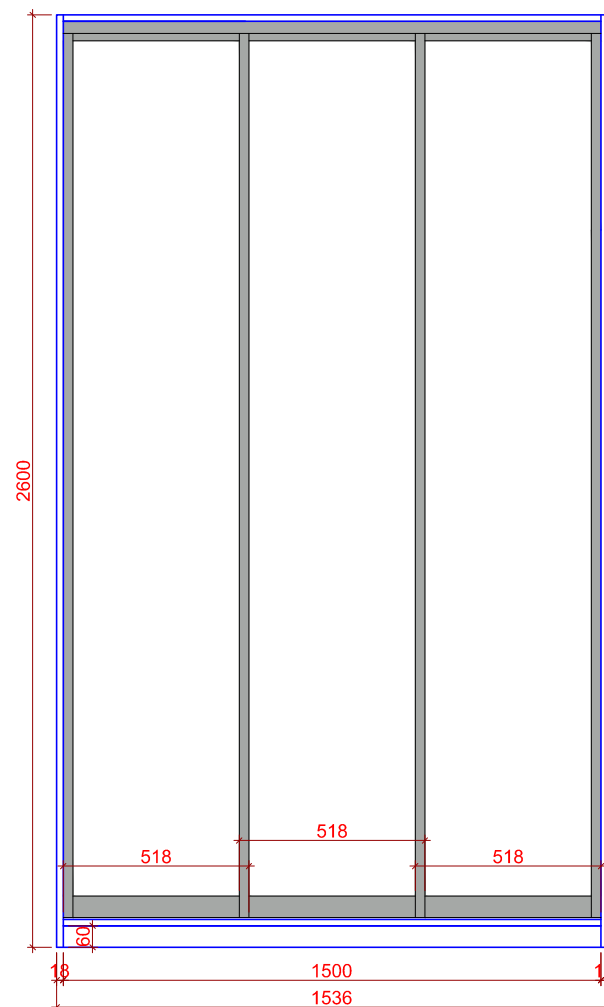
SP
kovová podnož/jekl 30x30 mm/komaxuit RAL 9006
4x rektifikační záslepka pro šroub M10
4x rektifikační šroub s plastovou hlavou M10x50



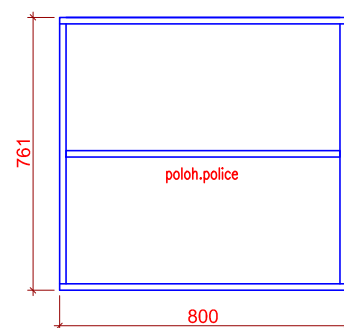
POL



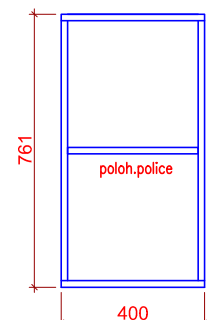
S8-18
celokovová samonosná podnož, rektifikovatelná/komaxit RAL 9006 struktura
plastové výplně noh/antracit



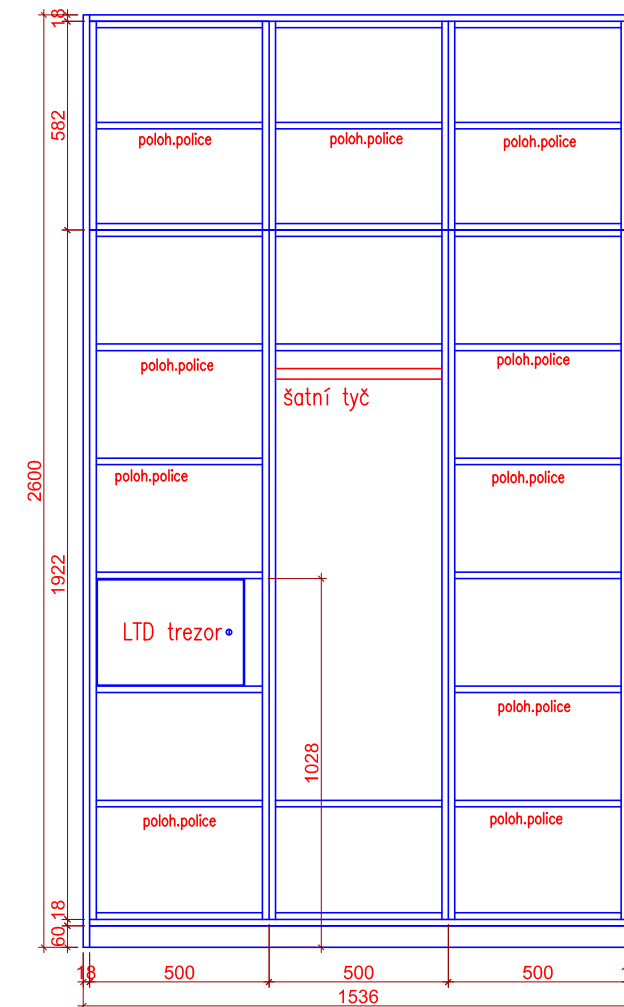
SS-PD
posuvné dveřní kování Al kolejnice, Al rámy křídel
8x rektifikační plastová noha v.60 mm
1x zámek (LTD trezor)
šatní tyč



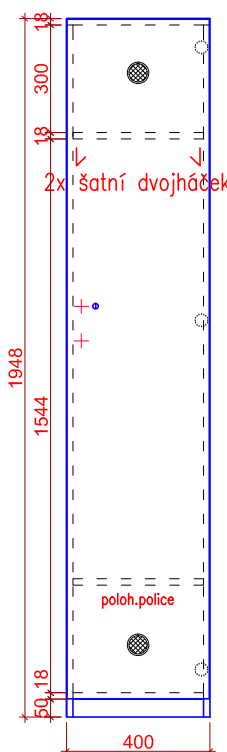
N280
hloubka 400 mm



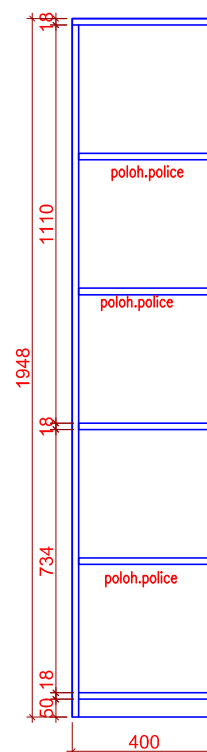
N240
hloubka 400 mm



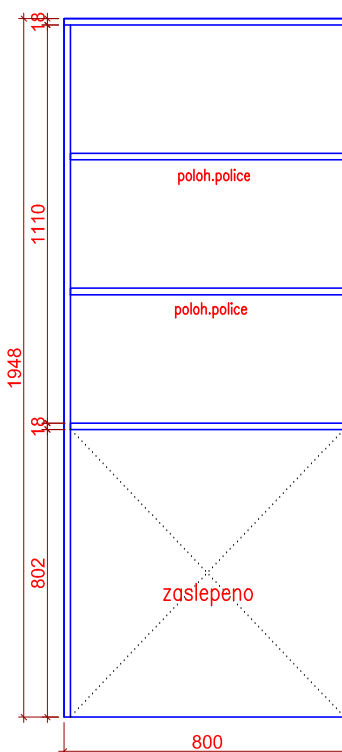
SS-PD pohled bez dveří



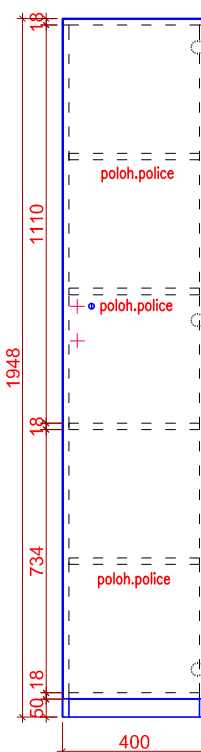
SS
hloubka 400+18 mm
2x šatní dvojháček
zámek rozvorový
"L"/"P" provedení
2x vzdušník plastový průměr 50 mm



540
hloubka 400 mm



AT580
hloubka 400 mm



545+Z
hloubka 400+18 mm
zámek rozvorový

Před realizací všechny rozměry nutno ověřit na stavbě!

Hrušov